

P.C.T.O.

Percorsi per le Competenze Trasversali e per l'Orientamento
a.s. 2022-23

Formazione Studenti
SICUREZZA GENERALE
SICUREZZA SPECIFICA (rischio basso)
SICUREZZA VIDEOTERMINALISTI

Come gestire il proprio curriculum attraverso l'utilizzo della
piattaforma **“Scuola&Territorio”**



Alfonso Surace
Referente PCTO e Docente ADMIN S&T

Scuola&Territorio è la piattaforma di Spaggiari per la gestione dei PCTO (Percorsi per le Competenze Trasversali e per l'Orientamento). È un portale che dialoga con **ClasseViva**, di conseguenza tutte le informazioni sono connesse tra di loro.



CREDENZIALI E LOGIN

Le credenziali di accesso a **SCUOLA&TERRITORIO** devono essere quelle dello **STUDENTE**.

Per riconoscere che tipo di account si sta utilizzando basta osservare la prima lettera dello stesso.

Se comincia con **S** è corretto. Es: S1010101

Se comincia con **G** è errato in quanto si riferisce all'account dei vostri genitori. Es: G0101010

Effettuando il login su ClasseViva si avrà accesso anche a Scuola&Territorio e viceversa. Cliccare sulla voce **APPLICAZIONI**.

← → ↻ Gruppo Spaggiari Parma Spa [IT] | https://web.spaggiari.eu/home/app/default/menu_webinfoschool_studenti.php

SCUOLATTIVA I servizi per lo studente Esci

ultimo accesso: BGT0090002 - ISTITUTO TECNICO COMMERCIALE "VITTORIO EMANUELE II" XXXXXXXXXX

Gentile utente, completa il tuo profilo
Puoi usare i tuoi dati di Facebook, LinkedIn, Google+
Conosciaci di meglio, entra a far parte della nostra community!

[Vai al profilo](#) oppure usa i dati di

Guarda il video

ClasseViva Studenti
E' disponibile la nuova app di ClasseViva

Download on the App Store GET IT ON Google Play

	ANNO PRECEDENTE 2016/2017	Vai all'a.s. 2016/2017 Vai all'anno precedente	Aiuto
	ASSENZE Consulta assenze	Le mie assenze ...	Aiuto
	VOTI Consulta voti	Controlla i voti di XXXXXXXXXX	Aiuto
	COLLOQUI Prenotazione	Prenota colloquio con docente ...	Aiuto
	LEZIONI Argomenti	Argomenti svolti a lezione ...	Aiuto
	PLANNER Programmazione	Esercitazioni Compiti Appunti ...	Aiuto
	NOTE Note online	Note disciplinari e annotazioni ...	Aiuto
	BACHECA Bacheca online	Consulta la bacheca Visualizza le comunicazioni	Aiuto
	SCRUTINI Esito	Esito Scrutini	Aiuto
	APPLICAZIONI Menù principale	Altre applicazioni Gruppo Spaggiari Accedi alle altre applicazioni	Aiuto

CLICCARE SU **APPLICAZIONI**

© 2016 Gruppo Spaggiari Parma Spa - Divisione Infoschool - P.IVA 00150470342

Cliccare sull'icona Scuola&Territorio

The screenshot shows a web browser displaying the website 'Gruppo Spaggiari Parma'. The address bar shows the URL: https://web.spaggiari.eu/home/app/default/menu_scuoladelfuturo.php. The page header includes 'INFOSCHOOL' and 'Applicazioni Gruppo Spaggiari Parma'. A user profile is visible with the name 'VITTORIO EMANUELE II' and a red 'Esci' button. A blue banner prompts the user to complete their profile, with a 'Vai al profilo' button and social media icons for Facebook, LinkedIn, and Google+. Below this is a red banner for 'CLASSEVIVA' with the tagline 'Il cuore pulsante della scuola del futuro'. The 'SCUOLA&TERRITORIO' logo is prominently displayed in a dark brown banner and is circled in black. At the bottom, there are links for user assistance: 'Hai bisogno di aiuto?' (with 'Consulta Videotutorial e Paq' and 'Richiedi assistenza'), and 'Sei un utente esperto?' (with 'Consigliaci un miglioramento' and 'Collabora con noi'). The footer contains the copyright notice: 'Copyright © 2016 - Gruppo Spaggiari Parma - P.IVA 00150470342'.

Gruppo Spaggiari Parma [IT] | https://web.spaggiari.eu/home/app/default/menu_scuoladelfuturo.php

INFOSCHOOL Applicazioni Gruppo Spaggiari Parma Esci

ultimo accesso: BGTD030002 - ISTITUTO TECNICO COMMERCIALE E TURISTICO STATALE "VITTORIO EMANUELE II"

Gentile utente, completa il tuo profilo
Puoi usare i tuoi dati di Facebook, LinkedIn, Google+
Conosciamoci meglio, entra a far parte della nostra community!

Vai al profilo oppure usa i dati di

TIBiDaSol
Guarda il video

CLASSEVIVA
Il cuore pulsante
della scuola del futuro

SCUOLA&TERRITORIO






Hai bisogno di aiuto? Consulta Videotutorial e Paq Richiedi assistenza

Sei un utente esperto? Consigliaci un miglioramento Collabora con noi

Copyright © 2016 - Gruppo Spaggiari Parma - P.IVA 00150470342

Le voci del Menu più importanti al fine della gestione delle propria attività di PCTO sono **SICUREZZA/ALTRI CORSI, DIARI e CURRICULUM.**

indicate. Competono al richiedente del servizio tutti i diritti previsti dall'art. 7 del D.Lgs. 196/2003, compreso l'accesso ai relativi dati per chiederne la correzione, l'integrazione e, ricorrendone gli estremi, la cancellazione o il blocco inoltrandone richiesta a privacy@spaggiari.eu

	 DIARI Registri, diari di bordo	Diari di bordo Registri, diari di bordo	 Aiuto
	 CURRICULUM Curriculum integrato	Curriculum integrato Curriculum integrato	 Aiuto
	 SICUREZZA Sicurezza	Sicurezza - Formazione generale di 4 ore Sicurezza - Formazione generale di 4 ore	 Aiuto
	 ALTRI CORSI Altri Corsi	Altri corsi sulla sicurezza Altri corsi sulla sicurezza	 Aiuto
	 OPZIONA Opziona le aziende	Opziona Opziona le aziende	 Aiuto
	 ATTIVITÀ ALLIEVI Prof. Valerio Corradi	Per un'alternanza centrata sull'allievo Guida per studenti	 Aiuto
	 MONSTER Per lo Studente	Sugg. per entrare nel mondo del lavoro Per lo studente - in collaborazione con monster italia.	 Aiuto
	 APPLICAZIONI Menù principale	Altre applicazioni Gruppo Spaggiari Accedi alle altre applicazioni	 Aiuto
	Hai bisogno di aiuto?	Consulta Videotutorial e Faq	Richiedi assistenza
	Sei un utente esperto?	Consigliaci un miglioramento	Collabora con noi

FORMAZIONE DEGLI ALUNNI SULLA SICUREZZA GENERALE (4h).



DIARI

Registri, diari di bordo

Diari di bordo

Registri, diari di bordo



Aiuto



CURRICULUM

Curriculum integrato

Curriculum integrato

Curriculum integrato



Aiuto



SICUREZZA

Sicurezza

Sicurezza - Formazione generale di 4
ore

Sicurezza - Formazione generale di 4 ore



Aiuto



ALTRI CORSI

Altri Corsi

Altri corsi sulla sicurezza

Altri corsi sulla sicurezza



Aiuto



OPZIONA

Opziona le aziende

Opziona

Opziona le aziende



Aiuto



ATTIVITÀ ALLIEVI

Prof. Valerio Corradi

Per un'alternanza centrata sull'allievo

Guida per studenti



Aiuto



MONSTER

Per lo Studente

Sugg. per entrare nel mondo del
lavoro

Per lo studente - in collaborazione con monster italia.



Aiuto



APPLICAZIONI

Menù principale

Altre applicazioni Gruppo Spaggiari

Accedi alle altre applicazioni



Aiuto

FORMAZIONE DEGLI ALUNNI SULLA SICUREZZA GENERALE (4h).

SCUOLA & TERRITORIO

Formazione degli alunni sulla sicurezza



Esci

BGIT0001 - BERGAMO

Presentazione

Corso

Presentazione

Docenti e Tutor

Contenuti

Indice

Videolezioni +

Aggiornamenti

Slide del corso

Test finale

Approfondimenti

Normativa

Bibliografia

Sitografia

Altro

Chat del corso

Attestato



Responsabile scientifico
Prof. Fausto Costi



Formazione degli alunni sulla sicurezza

AREA TEMATICA

Sicurezza

AUTORE

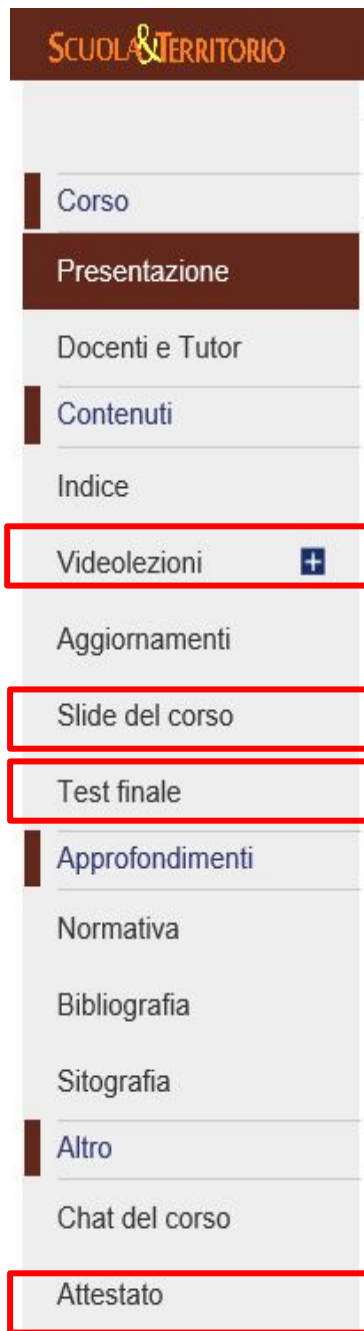
Prof. Fausto Costi


Docente e formatore esperto in materia di sicurezza e prevenzione
27 video-lezioni

COME SVOLGERE IL PERCORSO FORMATIVO CORRETTAMENTE

La piattaforma è strutturata in diverse sezioni, consultabili dal corsista:

- video-lezioni



Cliccare sul tasto  per accedere alle videolezioni proposte.

Possibilità di visionare/scaricare le slide del corso

Accesso al Test finale

Cliccare qui per scaricare l'attestato

Videolezioni

Lezione 1.1

VIDEO

ESERCIZI

Lezione 1.2

VIDEO

ESERCIZI

Lezione 1.3

VIDEO

ESERCIZI

Lezione 1.4

VIDEO

ESERCIZI

Lezione 1.5

VIDEO

ESERCIZI

Lezione 1.6

VIDEO

ESERCIZI

Lezione 1.7

VIDEO

ESERCIZI

Lezione 1.8

VIDEO

ESERCIZI

Lezione 1.9

VIDEO

ESERCIZI

Lezione 1.10

VIDEO

ESERCIZI

Lezione 1.11

VIDEO

ESERCIZI

Lezione 1.12

VIDEO

ESERCIZI

Lezione 1.13

VIDEO

ESERCIZI

Lezione 1.14

VIDEO

ESERCIZI

Aggiornamenti

Test finale

Ogni corso
contiene lezioni
ed esercizi.
Tutti i video
devono essere
visionati
obbligatoriamente

Visionare/scaricare le slide dei corsi



Slide del corso

Slide

**La sicurezza sul lavoro
nell'ambiente "scuola":
formazione generale**

Prof. Fausto Costi



Corso

Presentazione

Docenti e Tutor

Contenuti

Indice

Videolezioni 

Slide del corso

Test finale

Approfondimenti

Normativa

Bibliografia

Sitografia

Altro

Chat del corso

Attestato

Statistiche

Gradimento


Assegna Tutor Corsi-

L'attestato potrà essere scaricato solamente a fine corso e con esito positivo del Test finale

← → ↻ web.spaggiari.eu/col/app/default/corso.php?view=att ☆

- Contenuti
- Indice
- Videolezioni +
- Aggiornamenti
- Slide del corso
- Test finale
- Approfondimenti
- Normativa
- Bibliografia
- Sitografia
- Altro
- Chat del corso
- Attestato**
- Statistiche
- Gradimento

L'attestato non è disponibile per il download



Esempio di ATTESTATO FORMAZIONE GENERALE

Corso di Formazione sulla Sicurezza per "Studenti equiparati ai Lavoratori", svolto in modalità e-learning



ISTITUTO TECNICO COMMERCIALE E TURISTICO STATALE "VITTORIO EMANUELE II" - BERGAMO

**Soggetto Formatore per lo svolgimento della Formazione e
dell'Aggiornamento su Salute e Sicurezza in modalità e-learning**

Visto il Punto 2, Allegato A, dell'Accordo Stato - Regioni 7 luglio 2016, Repertorio atti n. 128/CSR: "Individuazione dei Soggetti Formatori e Sistema di accreditamento", che alla lettera e) individua le Istituzioni scolastiche come Soggetti Formatori dei Corsi di Formazione e di Aggiornamento sulla Sicurezza nei confronti del personale scolastico e dei propri studenti;

Visto l'Allegato II, del citato Accordo Stato - Regioni 7 luglio 2016, che al Punto A) individua i "Requisiti e Specifiche per lo svolgimento della formazione su salute e sicurezza in modalità e-learning";

Visti gli atti d'ufficio;

Visto l'art. 37 del D.Lgs. 81/2008;

Visto il Punto 4 - Articolazione del percorso formativo dei "Lavoratori" - Allegato A) dell'Accordo Stato - Regioni e Province Autonome di Trento e Bolzano del 21.12.2011;

ATTESTA

Che la Sig.ra / il Sig.

Luogo di nascita

Data di nascita

Classe

studentessa/studente "equiparato/a ai lavoratori", ha partecipato al corso di "Formazione per lavoratori", svolto in modalità "e-learning", in cui sono stati trattati i contenuti previsti per la "Formazione Generale" dal Punto 4 dell'Accordo Stato-Regioni: Concetti di rischio; Dunno; Prevenzione; Protezione; Organizzazione della prevenzione aziendale; Diritti, doveri e sanzioni per i vari soggetti aziendali; Organi di vigilanza, controllo e assistenza e ha superato la Prova di verifica finale.

Tipologia di Corso: Corso di Formazione per Lavoratori - Settore di appartenenza: 85 - ISTRUZIONE - Macrocategoria Ateco 2002-2007 - M.

Periodo di svolgimento del corso: dal 08-11-2017 al 07-05-2018, svolto secondo modalità e-learning, con prova di verifica finale dell'apprendimento.

Ore complessive di formazione: n. 4 su 4.

Relatore: Prof. Fausto Costi, Docente e formatore esperto in materia di sicurezza e prevenzione, in possesso dei requisiti previsti dal D.L. 6 Marzo 2013.

BERGAMO, 30 ottobre 2019

Organizzatore del corso
Il Dirigente Scolastico
Patrizia Giaveri

















Firma autografa sostituita a mezzo stampa ai sensi
e per gli effetti dell'art. 3, c. 2 D.Lgs. n. 39/93

Il Responsabile Scientifico
Prof. Fausto Costi

Una volta
superato il
Corso
l'attestato potrà
essere scaricato
e stampato in
qualsiasi
momento

SICUREZZA PER VIDEOTERMINALISTI (2h)

SICUREZZA SPECIFICA RISCHIO BASSO (4h)

 DIARI Registri, diari di bordo	Diari di bordo Registri, diari di bordo	 Aiuto
 CURRICULUM Curriculum integrato	Curriculum integrato Curriculum integrato	 Aiuto
	Sicurezza - Formazione generale di 4 ore	
 SICUREZZA Sicurezza	Sicurezza - Formazione generale di 4 ore	 Aiuto
 ALTRI CORSI Altri Corsi	Altri corsi sulla sicurezza Altri corsi sulla sicurezza	 Aiuto
 OPZIONA Opziona le aziende	Opziona Opziona le aziende	 Aiuto
 ATTIVITÀ ALLIEVI Prof. Valerio Corradi	Per un'alternanza centrata sull'allievo Guida per studenti	 Aiuto
 MONSTER Per lo Studente	Sugg. per entrare nel mondo del lavoro Per lo studente - in collaborazione con monster italia.	 Aiuto
 APPLICAZIONI Menù principale	Altre applicazioni Gruppo Spaggiari Accedi alle altre applicazioni	 Aiuto

SICUREZZA PER VIDEOTERMINALISTI (2h)

SICUREZZA SPECIFICA RISCHIO BASSO (4h)

SCUOLA & TERRITORIO

SCUOLA E TERRITORIO

ultimo accesso:

BGTD030002 - ISTITUTO TECNICO COMMERCIALE E TURISTICO
STATALE " VITTORIO EMANUELE II "



Gentil [redacted] non ha ancora associato il suo indirizzo e-mail

Inserisci qui l'indirizzo mail personale

Associa mail

Guardate il video

Privacy - INFORMATIVA AI SENSI DEL D.LGS. 196/2003 Dichiaro di essere stato informato, ai sensi dell'art. 13 del D.Lgs.196/2003, che i dati personali forniti saranno trattati esclusivamente dal Gruppo Spaggiari Parma S.p.A. (in qualità del titolare del trattamento) in conformità alle norme legislative e regolamentari vigenti e applicabili, anche mediante strumenti informatici, per l'adempimento del servizio di assistenza richiesto. Spuntando la casella di cui sopra, acconsentirete, al trattamento dei Vostri dati personali limitatamente alle finalità sopra indicate. Competono al richiedente del servizio tutti i diritti previsti dall'art. 7 del D.Lgs. 196/2003, compreso l'accesso ai relativi dati per chiederne la correzione, l'integrazione e, ricorrendone gli estremi, la cancellazione o il blocco inoltrandone richiesta a privacy@spaggiari.eu



VIDEOTERMINALISTI

Videoterminalisti

Corso per videoterminalisti

Videocorso per videoterminalisti



Aiuto



RISCHIO BASSO

Rischio Basso

Corso sicurezza specifica rischio

basso

Corso sicurezza specifica rischio basso



Aiuto



ANTINCENDIO

Antincendio

Corso antincendio

Corso antincendio



Aiuto



TORNA

menù principale

Torna al menù principale

Torna al menù principale



Aiuto



Hai bisogno di aiuto?

Consulta Videotutorial e Faq

Richiedi assistenza



Sei un utente esperto?

Consigliaci un miglioramento

Collabora con noi

FORMAZIONE DEGLI ALUNNI SULLA SICUREZZA SPECIFICA RISCHIO BASSO (4h)

SCHOOL ACADEMY

Formazione specifica sulla sicurezza - Rischio basso



Esci

BGIT0001 - BERGAMO



[Hai bisogno di aiuto? Clicca qui per consultare le FAQ](#)

Corso

Presentazione

Docenti e Tutor

Contenuti

Indice

Videolezioni

Slide del corso

Test finale

Approfondimenti

Bibliografia

Altro

Chat del corso

Attestato

Statistiche

Gradimento

Presentazione



Responsabile scientifico
Prof. Fausto Costi



Formazione specifica sulla sicurezza - Rischio basso

AREA TEMATICA

Sicurezza

AUTORE

Prof. Fausto Costi

Docente e formatore esperto in materia di sicurezza e prevenzione

IMPORTANTE

Per accedere ai test finali dei corsi sulla sicurezza sarà necessario trascorrere su piattaforma S&T il tempo minimo di **240 minuti** sia per la Sicurezza Generale che per la Sicurezza Specifica.

Saranno richiesti almeno **120 minuti** per la Sicurezza Videoterminalisti.

Una volta superati i test le ore verranno conteggiate automaticamente nel proprio curriculum PCTO.

Gestione attività di PCTO assegnata DIARI e CURRICULUM

Caricamento diari,
presenze, relazioni

Controllo del proprio
curriculum di PCTO

SCUOLA & TERRITORIO SCUOLA E TERRITORIO

Esci

ultimo accesso: BGTD030002 - ISTITUTO TECNICO COMMERCIALE "VITTORIO EMANUELE II" [redacted]

Gentile [redacted] completa il tuo profilo
Puoi usare i tuoi dati di Facebook, LinkedIn, Google+
Conosciamoci meglio, entra a far parte della nostra community!

Vai al profilo oppure usa i dati di

Guarda il video

Spost? clicca qui!

DIARI Diari di bordo 13 Messaggi
Registri, stati di bordo Aiuto

CURRICULUM Curriculum integrato Aiuto
Curriculum integrato Aiuto

ESPERIENZE Esperienze personali Aiuto
Esperienze personali Aiuto

SICUREZZA Sicurezza - Formazione generale di 4 ore Aiuto
Sicurezza Aiuto

ALTRI CORSI Altri corsi sulla sicurezza Aiuto
Altri corsi sulla sicurezza Aiuto

OPZIONA Opziona Aiuto
Opziona le aziende Aiuto

ATTIVITÀ ALLIEVI Per un'alternanza centrata sull'allievo Aiuto
Prof. Valerio Corradi Aiuto

MONSTER Sugg. per entrare nel mondo del lavoro Aiuto
Per lo studente - in collaborazione con monster Italia. Aiuto

TORNA Torna al menù principale Aiuto
menù principale Aiuto

APPLICAZIONI Altre applicazioni Gruppo Spaggiari Aiuto
Menù principale Aiuto

Hai bisogno di aiuto? [Consulta Videotutorial e Faq](#) [Richiedi assistenza](#)

Esempio: attività di **PCTO** assegnata, in questo caso un Tirocinio presso uno studio.

The screenshot shows a web application interface for managing PCTO assignments. The browser address bar displays "Gruppo Spaggiari Parma Spa [IT]" and the URL "https://web.spaggiari.eu/set/app/default/studente_abbinamenti.php". The page header includes "SCUOLA & TERRITORIO" and "Abbinamenti". The main content area shows a search bar and a list of assignments. A red box highlights the dates "Dal: 18-06-2018" and "Al: 14-07-2018" with the label "QUANDO". Another red box highlights the assignment details "STUDIO" and contact information (Email, Skype, Telefono, Indirizzo) with the label "DOVE". A third red box highlights the "Tutor aziendale" and "Tutor scolastico" fields with the label "TUTOR (scolastico e aziendale)". A fourth red box highlights the "Diari", "Relazioni", and "Stampe" buttons with the label "DATI e DOCUMENTI da caricare".

Gruppo Spaggiari Parma Spa [IT] | https://web.spaggiari.eu/set/app/default/studente_abbinamenti.php

SCUOLA & TERRITORIO Abbinamenti ? Esci

BGTD030002 - ISTITUTO TECNICO COMMERCIALE E TURISTICO STATALE " VITTORIO EMANUELE II "

Cerca: Cerca

DATI e DOCUMENTI da caricare

QUANDO

Abbinamenti di [redacted] (torna indietro)

Visualizza solo stage in corso

Dal: 18-06-2018 Al: 14-07-2018

DOVE

STUDIO [redacted]

Email: [redacted]
Skype: Telefono: 035/[redacted]
Indirizzo: VIA MA [redacted]

TUTOR (scolastico e aziendale)

Tutor aziendale: [redacted] Tutor scolastico: [redacted]

Dalle: 00:00 Alle: 00:00 Dalle: 00:00 Alle: 00:00

Diari
Relazioni
Stampe

IL DIARIO DI BORDO

Le pagine del diario verranno caricate dallo studente

← → ↻ Gruppo Spaggiari Parma Spa [IT] | https://web.spaggiari.eu/set/app/default/diario_bordo.php?id_abbinamento=250939 ☆

SCUOLA & TERRITORIO **Diario di bordo** ? 👤 Esci

BGTD030002 - ISTITUTO TECNICO COMMERCIALE E TURISTICO STATALE "VITTORIO EMANUELE II"

Cerca: **Cerca**

Aggiungi Preparazione **Diario** Relazione Valutazione

Diari di [redacted] - **TORNA INDIETRO**
Presso **STUDIO** [redacted]

Stampa presenze

in che area dei documenti ci troviamo

MENU per la gestione dell'attività

Esempio: finestra operativa per il caricamento di una pagina di diario

SCUOLA & TERRITORIO

Diario di bordo

Cerca...

Pre

L'ORARIO STANDARD verrà replicato a destra nell'orario in PRESENZA

Aggiungi diario [X]

Diario del: 30-10-2019

Coinvolgimento: Osservo
Osservo
Opero in collaborazione
Opero in autonomia
Project Work

Orario Standard

Mattina: 08:00 - 13:00 Chiusura

Pomeriggio: 13:00 - 18:00 Chiusura

Pres. Mattina: 08:00 - 13:00 Assente

Pomeriggio: 13:00 - 18:00 Assente

Attività svolta: Argomentare le attività con almeno 1/2 frasi di senso compiuto...

Annulla OK

Il **VISTO** surroga la firma del diario di bordo cartaceo e permette il conteggio automatico delle ore in PCTO. **Viene effettuato dal Tutor Aziendale e/o dal Tutor Scolastico.**

← → ↻ Gruppo Spaggiari Parma Spa [IT] | https://web.spaggiari.eu/set/app/default/diario_bordo.php?id_abbinamento=250939 ☆

SCUOLA&TERRITORIO **Diario di bordo** ? [User] Esci

BGTD030002 - ISTITUTO TECNICO COMMERCIALE E TURISTICO STATALE " VITTORIO EMANUELE II "

Cerca: **Cerca**


Aggiungi Preparazione Diario Relazione Valutazione

Diari di [Redacted] - TORNA INDIETRO
Presso STUDIO [Redacted]

Stampa presenze

18-06-2018 **OPERO IN AUTONOMIA**

09:00 - 13:00 14:00 - 17:00 Attività svolta: **Elaborazione fatture. Comunicazione telefonica ecc.**

 Non ancora visto


Modifica
Elimina

IMPORTANTE: Ogni pagina del vostro diario DEVE ESSERE VISTATA dal vostro Tutor Aziendale

Il questionario di **Preparazione** (non obbligatorio) va effettuato prima dell'inizio del tirocinio.

← → ↻ Gruppo Spaggiari Parma Spa [IT] | https://web.spaggiari.eu/set/app/default/set_quest.php?ope=select_domande&quest_id=1&oggetto=250939&s=c89ef0418ab3d8795dca8e03791719... 🔍 ☆ ⋮

SCUOLA & TERRITORIO Questionario ? 👤 Esci

BGTD030002 - ISTITUTO TECNICO COMMERCIALE E TURISTICO STATALE "VITTORIO EMANUELE II"  Torna indietro

QUESTIONARIO ASPETTATIVE DELLO STUDENTE PRIMA DI INIZIARE L'ESPERIENZA ASL

IL MIO PERCORSO

1 Quali sono le tue aspettative nell'affrontare nuovamente il percorso di formazione in alternanza

- Un'esperienza interessante in un contesto totalmente nuovo
- Un'esperienza che mi permetterà di incrementare le conoscenze e di mettere in pratica le competenze professionali e relazionali acquisite
- Un'esperienza obbligatoria ma non fondamentale per il mio percorso formativo
- Un'esperienza più motivante del lavoro in classe

2 Qual è il tuo stato d'animo all'idea della tua prossima, anche se non prima, esperienza formativa

- La vivo con un po' d'ansia
- La vivo con interesse
- La vivo con entusiasmo
- Altro

3 A tuo parere, perché la scuola organizza attività di ASL per i propri studenti?

- Per far conoscere agli studenti il mondo del lavoro
- Per far riflettere gli studenti sulle loro attitudini e predisposizioni in modo da operare le proprie
- Per far acquisire competenze che la scuola non può o può solo in parte insegnare

4 Che cosa vorresti ottenere da questa esperienza?

- Maggiori competenze e conoscenze specifiche del settore lavorativo
- Crediti per potenziare il mio curriculum

Ogni attività di PCTO (tirocinio, incontro formativo, partecipazione a un evento, ecc.) può prevedere una **RELAZIONE**.

← → ↻ Gruppo Spaggiari Parma Spa [IT] | https://web.spaggiari.eu/set/app/default/relazioni.php?id_abbinamento=250939 ☆ ⋮

SCUOLA&TERRITORIO **Relazioni** ? 👤 Esci

BGTD030002 - ISTITUTO TECNICO COMMERCIALE E TURISTICO STATALE " VITTORIO EMANUELE II "

Cerca: **Cerca**

Aggiungi Preparazione Diario **Relazione** Valutazione

Relazioni di [redacted] - TORNA INDIETRO

Esempio: finestra operativa per il caricamento di una RELAZIONE di un Progetto

← → ↻ Gruppo Spaggiari Parma Spa [IT] | https://web.spaggiari.eu/set/app/default/relazioni.php?id_abbinamento=250939 ☆

SCUOLA&TERRIT

Aggiungi relazione ✕

Cerca:

Dal: **Al:**

Coinvolgimento

Mansioni che hai osservato

Mansioni che hai svolto

Personale con cui hai lavorato

Strumenti utilizzati dal personale

Strumenti che hai utilizzato

Difficoltà incontrate

Conoscenze a abilità richieste

ione Valutazione

Esci

Esempio: allegare un file (.doc, .ppt, ecc.) alla propria RELAZIONE

← → ↻ Gruppo Spaggiari Parma Spa [IT] | https://web.spaggiari.eu/set/app/default/relazioni.php?id_abbinamento=250939 ☆

Mansioni che hai svolto

Personale con cui hai lavorato

Strumenti utilizzati dal personale

Strumenti che hai utilizzato

Difficoltà incontrate

Conoscenze a abilità richieste

Contenuti appresi

Carica un file Nessun file selezionato

Relazione caricata

← → ↻ Gruppo Spaggiari Parma Spa [IT] | https://web.spaggiari.eu/set/app/default/relazioni.php?id_abbinamento=250939 ☆ ⋮

SCUOLA & TERRITORIO

Relazioni



Esci

BGTD030002 - ISTITUTO TECNICO COMMERCIALE E TURISTICO STATALE " VITTORIO EMANUELE II "

Cerca:

Cerca



Aggiungi



Preparazione



Diario



Relazione



Valutazione

Relazioni di [REDACTED] - TORNA INDIETRO

STUDIO

Dal: 30-10-2017

Al: 07-11-2017


OSSERVO

Relazione Tirocinio.doc

Modifica

Elimina

Esempio: **ESPERIENZA** assegnata, in questo caso un incontro di formazione organizzato su Google MEET.

Cerca... 

Abbinamenti di 1 ALUNNA/O - (torna indietro)

Visualizza solo abbinamenti in corso

Le **ESPERIENZE** possono essere Incontri di formazione, partecipazione a Open Day di orientamento, Fiere, ecc...

Esperienze spot

Dal: 11-12-2020 **L'Accoglienza in Ostello. Incontro su MEET a cura del Dott. Forchini** PCTO

Al: 11-12-2020 Dalle: 15:30 Alle: 17:30
Ore totali: 2

Relazioni accettate

Relazione

Dettaglio dell'Esperienza con il monte ore riconosciuto

I caricamento della Relazione è ammesso solo quando appare questa dicitura


Cliccare sul tasto per caricare la propria Relazione

Esempio: Caricamento Relazione per **ESPERIENZA** assegnata.

SCUOLA&TERRITORIO Abbinamenti ? Esci I.T.C.T.S. VITTORIO EMANUELE II 1 ALUNNA/O

Cerca...

Abbinamenti di 1 ALUNNA/O - (torna indietro)

Visualizza solo abbinamenti in corso

Dal: 11-12-2020 L'Accoglienza in Ostello - Incontro a cura del Dott. Forchini
Al: 11-12-2020 Dalle: 15:30 Alle: 17:30 Ore totali: 2

Relazione x

Titolo: L'Accoglienza in Ostello - Incontro a cura del Dott. Forchini

bla bla bla....

Relazione

Dopo aver cliccato sul tasto Relazione verrà visualizzata la finestra di caricamento

Annulla OK

N.B: La RELAZIONE per l'Esperienza non concede di allegare file ma solo testo all'interno della finestra

Visualizzazione **ESPERIENZA** sul proprio Curriculum

SCUOLA & TERRITORIO

Curriculum



Esci

I.T.C.T.S. VITTORIO EMANUELE II 1 ALUNNA/O

Scheda di ALUNNA/O 1 - TORNA INDIETRO

2
Ore totali
previste

2h 0m
presenze

0%
assenza

2020/21

2h 0m

2020/21

2
ore

Tipologia: **PCTO (Presso struttura esterna)**

L'ACCOGLIENZA IN OSTELLO. INCONTRO SU MEET A CURA DEL DOTT. FORCHINI

Progetto

Il: **11-12-2020**

**Ecco come verrà visualizzata
l'Esperienza sul proprio Curriculum**

IMPORTANTE:

la piattaforma

Scuola&Territorio ha

realizzato **diversi tutorial** a disposizione degli **STUDENTI** per ogni operazione appena descritta.

Come raggiungere TUTORIAL/FAQ/ASSISTENZA

← → ↻ Gruppo Spaggiari Parma Spa [IT] | https://web.spaggiari.eu/home/app/default/menu_set_st.php ☆

SCUOLA & TERRITORIO SCUOLA E TERRITORIO


Es: 



ultimo accesso: BGTD030002 - ISTITUTO TECNICO COMMERCIALE E TURISTICO STATALE " VITTORIO EMANUELE II "

MENU IMPOSTAZIONI E ASSISTENZA — Profilo Sicurezza Messaggi Centro servizi

Studente 

ISTITUTO TECNICO COMMERCIALE ... "VITTORIO EMANUELE II" - BERGAMO

Gentile  completa il tuo profilo
Puoi usare i tuoi dati di Facebook, LinkedIn, Google+
Conosciamoci meglio, entra a far parte della nostra community!

Vai al profilo oppure usa i dati di   

TiBiDaBel! Guarda il video

Come verificare la corretta firma di alternanza su Classeviva, guarda come!

DIARI Diari di bordo ?

CLICCANDO SUL VOSTRO AVATAR SI APRE IL MENU

CONTROLLO MESSAGGI

(sia da Classeviva che da Scuola&Territorio)

The screenshot shows a web browser window with the address bar displaying "Gruppo Spaggiari Parma Spa [IT]" and the URL "https://web.spaggiari.eu/acc/app/default/me.php?v=messages&fs=:fullscreen:". The page title is "Messaggi". The header includes the "SCUOLA&TERRITORIO" logo, the word "Messaggi", and an "Esci" button with a user profile icon. Below the header, there is a navigation menu with "Profilo", "Sicurezza", "Messaggi" (highlighted with a red circle), and "Centro servizi". A search bar with the text "Cerca tra i messaggi" and a green "Cerca" button is present. The main content area displays a list of messages. The first message is highlighted with a green box and contains the text: "Nuovo Abbinamento Scuola&Territorio In Scuola & Territorio è stato inserito un nuovo abbinamento. 1 ora fa". The second message is also titled "Nuovo Abbinamento" and says "Scuola&Territorio A: + altri 2". A large grey message bubble is visible, containing the text: "In Scuola & Territorio è stato inserito un nuovo abbinamento. Per accedere fare click su: Scuola & Territorio". The bottom right of the bubble shows "WOW 1 ora fa".

CENTRO SERVIZI (Video tutorial e FAQ)

The screenshot shows a web browser window with the URL https://web.spaggiari.eu/acc/app/default/documentazione.php?vista=prodotti_index&fs=:fullscreen:. The page header includes the logo 'SCUOLA & TERRITORIO' and the word 'Consulta'. The user is logged in as 'BGTD030002 - ISTITUTO TECNICO COMMERCIALE E TURISTICO STATALE " VITTORIO EMANUELE II "' with a profile picture icon and an 'Esci' button. A navigation menu contains 'Profilo', 'Sicurezza', 'Messaggi', and 'Centro servizi', with 'Centro servizi' circled in red. Below the menu is a horizontal bar with 'Video tutorial e FAQ' (highlighted with a green bar), 'Assistenza', 'Webinar', and 'Prenota'. A message reads: 'Ciao [redacted], puoi cercare di seguito una risposta ai tuoi quesiti.' Below this is a search bar with the placeholder text 'Inserisci una descrizione sintetica della richiesta' and a magnifying glass icon, highlighted with a red box. The 'SCUOLATTIVA' logo is at the bottom right.

Gruppo Spaggiari Parma Spa [IT] | https://web.spaggiari.eu/acc/app/default/documentazione.php?vista=prodotti_index&fs=:fullscreen:

SCUOLA & TERRITORIO Consulta

Esci

ultimo accesso: BGTD030002 - ISTITUTO TECNICO COMMERCIALE E TURISTICO STATALE " VITTORIO EMANUELE II "

TiBiDaBo!

Profilo Sicurezza Messaggi **Centro servizi**

Video tutorial e FAQ Assistenza Webinar Prenota

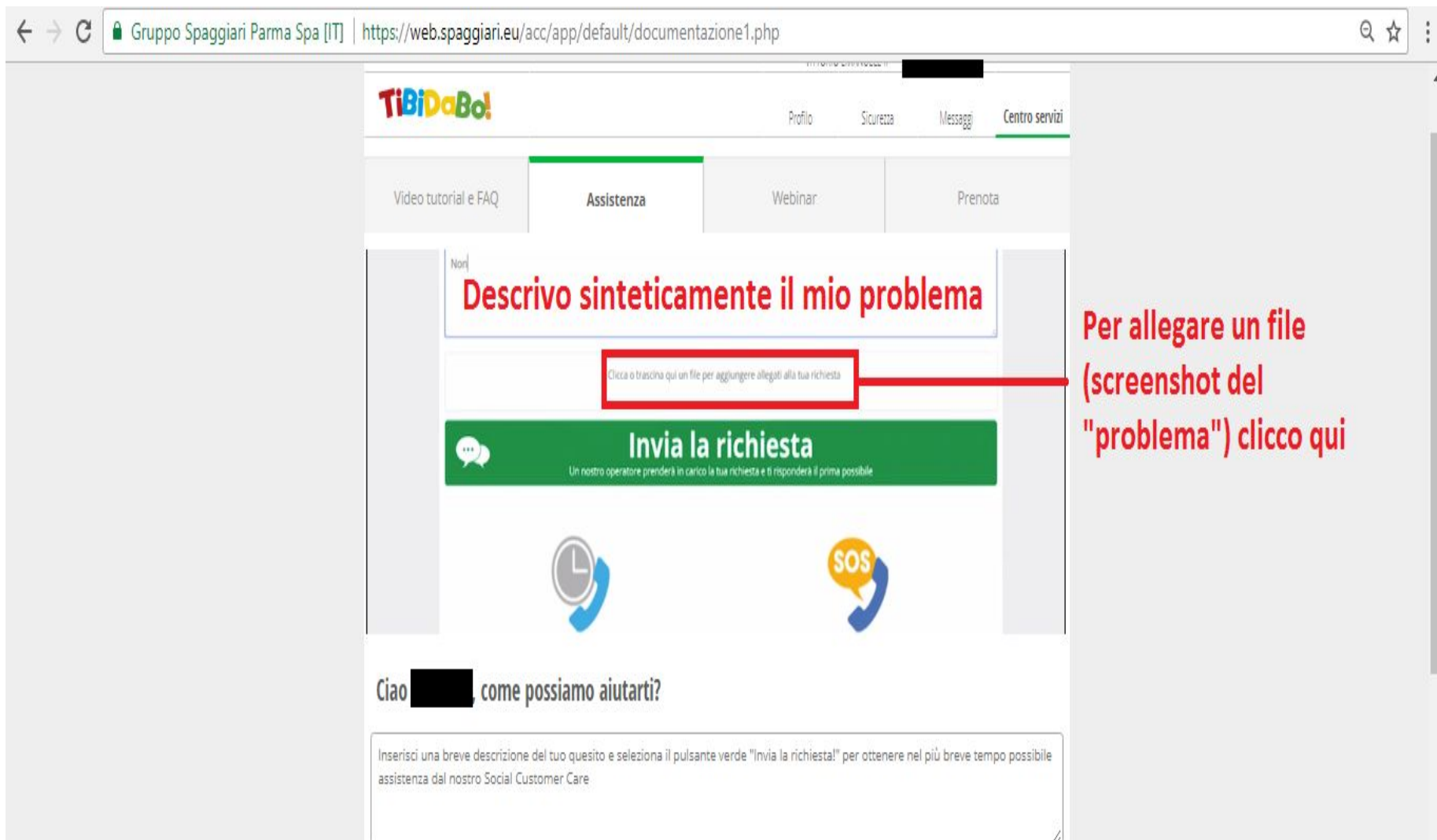
Ciao [redacted], puoi cercare di seguito una risposta ai tuoi quesiti.

Inserisci una descrizione sintetica della richiesta

SCUOLATTIVA

ASSISTENZA

(sia da Classeviva che da Scuola&Territorio)



The screenshot shows a web browser window with the URL <https://web.spaggiari.eu/acc/app/default/documentazione1.php>. The page features the TibiDaBo! logo and navigation links for Profile, Security, Messages, and Service Center. A menu bar includes Video tutorial e FAQ, Assistenza (highlighted), Webinar, and Prenota. The main content area contains a form with a text input field labeled "Non", a red instruction "Descrivo sinteticamente il mio problema", a file upload area with the text "Clicca o trascina qui un file per aggiungere allegati alla tua richiesta", and a green "Invia la richiesta" button. Below the button are icons for a clock and SOS. A red box highlights the file upload area, with a red arrow pointing to a text box on the right that says "Per allegare un file (screenshot del 'problema') clicco qui". At the bottom, there is a greeting "Ciao [redacted] come possiamo aiutarti?" and a text area for the user's question.

Gruppo Spaggiari Parma Spa [IT] | <https://web.spaggiari.eu/acc/app/default/documentazione1.php>

TibiDaBo!

Profilo Sicurezza Messaggi Centro servizi

Video tutorial e FAQ Assistenza Webinar Prenota

Non

Descrivo sinteticamente il mio problema

Clicca o trascina qui un file per aggiungere allegati alla tua richiesta

Invia la richiesta
Un nostro operatore prenderà in carico la tua richiesta e ti risponderà il prima possibile.

Ciao [redacted] come possiamo aiutarti?

Inserisci una breve descrizione del tuo quesito e seleziona il pulsante verde "Invia la richiesta!" per ottenere nel più breve tempo possibile assistenza dal nostro Social Customer Care

Per allegare un file (screenshot del "problema") clicco qui

Per ripassare tutte le procedure descritte in questa guida si consiglia la visione del VIDEOTUTORIAL:

STUDENTE: Cosa posso fare su Scuola&Territorio?

SCUOLA& TERRITORIO

**VIDEOTUTORIAL
STUDENTE**

Cosa posso fare su Scuola&Territorio?

GRAZIE PER L'ATTENZIONE

Per qualsiasi informazione/chiarimento/problema:

alfonso.surace@vittorioemanuele.org